


GEBRAUCHSANWEISUNG ZUR ANLEGUNG EINER PARTIKELFILTRIERENDEN HALBMASKE

- 1 Die Maske über Nase und Mund in Position halten.
- 2 Die Ohrbänder hinter beide Ohren ziehen.
- 3 Anschließend die Nasenklammer durch Drücken um die Nase herum formen, so dass die Maske dicht am Gesicht sitzt.
- 4 Zur Überprüfung des korrekten Sitzes beide Hände über die Maske halten und kräftig ausatmen. Wenn Luft austritt, die Maske zusätzlich mit dem beigelegten Nackenband neu positionieren, in dem das Nackenband an den Ohrbändern befestigt wird.
- 5 Den Vorgang wiederholen, bis die Maske dicht am Gesicht sitzt.
- 6 Wenn keine ordnungsgemäße Abdichtung erreicht werden kann, dürfen Sie den kontaminierten Bereich nicht betreten, da es zu eventuellen Krankheiten führen kann.
- 7 Stellen Sie sicher, dass das Nackenband beim An- und Ablegen an den Ohrschlaufen festgehalten wird.



BESCHRÄNKUNG

Verwenden Sie die Maske nicht oder halten Sie sich nicht in einem kontaminierten Bereich auf, wenn:

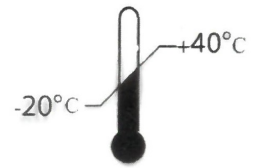
- a Die Atmosphäre weniger als 19,5% Sauerstoff enthält.
- b Wenn Sie eine Verunreinigung riechen oder schmecken.
- c Zum Schutz gegen Gase oder Dämpfe!
- d Vorsicht vor unbekanntem Schadstoffen oder Verschmutzungen, diese können lebensgefährlich sein!
- e Für Sandstrahlen, Farbspritzarbeiten und Asbestbehandlungen!
- f In explosionsgefährdeten Bereichen!

WARNUNG


- 1 Die mit "NR" gekennzeichnete partikelfiltrierende Halbmaske darf nur einmal verwendet werden (non-reuseable = nicht wiederverwendbar)
- 2 Niemals Teile in der vom Hersteller angegebenen Konfiguration ersetzen, ändern, hinzufügen oder weglassen!
- 3 Diese Maske trägt zum Schutz gegen bestimmte partikelförmige Verunreinigungen bei, jedoch ist das Risiko einer möglichen Erkrankung oder Infektion nicht vollständig auszuschließen.
- 4 Es ist unwahrscheinlich, dass die Anforderungen an die Dichtheit der Maske erfüllt werden, wenn Gesichtshaare unter der Maske hindurchgehen.
- 5 Die Maske sofort wechseln, wenn die Atmung erschwert, oder die Maske beschädigt oder verformt wird.
- 6 Wechseln Sie die Maske, wenn eine ordnungsgemäße Abdichtung am Gesicht nicht erreicht werden kann.

LAGERUNG

Lagern Sie die Maske in einem versiegelten Behälter außerhalb des kontaminierten Bereichs, wenn nicht möglich, bewahren Sie die Maske während des Transports in der Originalverpackung auf.



Temperaturbereich für Lagerbedingungen



Siehe Hersteller-Informationen



Maximale relative Feuchtigkeit der Lagerbedingungen



2023/11
Ende der Haltbarkeitsdauer

Europäische zertifizierte Behörde für Langzeit-Tests
CCQS Certification Services Limited.
Block 1 Blanchardstown Corporate Park, Ballycoolin Road,
Blanchardstown, Dublin15, D15 AKK1, Ireland (NB 2834)

Hersteller

Shandong Sheng Ann Special Protection Products Co.,Ltd.
Address: No.1066, Huayang Street, Ningyang County
(Huan cheng industrial park),
Taian City, Shandong Province, P.R. China